



Alcaldía de Medellín
Cuenta con vos

Sistema de Alertas Tempranas de Medellín

Informe del mes de agosto de 2018

Introducción

El Sistema de Alertas Tempranas de Medellín y sus aliados en su misión de preservar el goce efectivo de los derechos y el cuidado de los Niños, Niñas (NNA) y Adolescentes de la ciudad, desarrolla mecanismos para la identificación, seguimiento e intervención de factores de riesgo que propicien un entorno desfavorable y de vulneración de derechos para nuestros NNA de la ciudad y sus familias. Por eso, el SATMED a través del presente informe, pretende mostrarle a la ciudad cifras que dan cuenta del comportamiento en el territorio de los eventos problemáticos: Violencia Sexual, Explotación Sexual y Comercial de Niños, Niñas y Adolescentes (ESCNNA), Reclutamiento, Uso y Vinculación de Niños, Niñas y Adolescentes por Grupos de Delincuencia Organizados y Trabajo Infantil.

Este informe se construye gracias al aporte de diferentes fuentes secundarias de la Alcaldía de Medellín que a través de su respuesta institucional atienden NNA y a sus familias. Por ende, el principal aporte de este informe, es en su análisis recomendar en qué lugares se debe realizar acciones para evitar de manera temprana que a un NNA le ocurra uno o varios de los cuatro eventos victimizantes que interviene el SATMED y también, intervenir los factores de riesgo a los que están expuestos de manera temprana y así evitar de manera efectiva la vulneración de sus derechos.

El informe primero expone cifras que tienen que ver con casos atendidos por parte de la Unidad de Niñez a NNA con edades desde los 0 a 17 años de edad, segundo, se mencionan las cifras de casos recibidos y atendidos a través del Sistema de Alertas Tempranas de Medellín y tercero se brinda un breve informe respecto a la percepción de los enlaces territoriales que han recibido el proceso de cualificación introductorio para la detección de alertas tempranas.



Alcaldía de Medellín
Cuenta con vos

**Atenciones a Niños, Niñas y Adolescentes de 0 a 17 durante el año 2017 a lo recorrido del año 2018.
Fuente: Unidad de Niñez.**

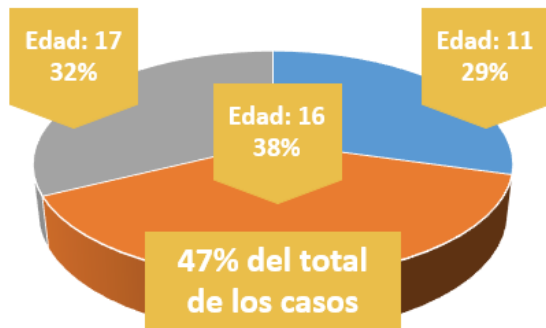
Reclutamiento, Uso y Utilización de Niños, Niñas y Adolescentes

Total, de atenciones a Niños, Niñas y Adolescentes con edades entre los 5 y 17 años. Periodo 2017 a julio de 2018	72
* También, se incluyen atenciones a: 1. intento de reclutamiento y utilización. 2. Reclutamiento con fines de explotación económicas. 3. Reclutamiento para actos de regla.	

Distribución de atenciones por género de Niños, Niñas y Adolescentes	
Género	
Femenino	Masculino
27	45
El fenómeno afecta mucho más al género masculino que al femenino, donde los Niños y Adolescentes representan el 62.5% del total de los casos.	



Proporción de edades que poseen los casos con mayor cantidad de víctimas



Desde los 11 años los NNA comienzan a ser víctimas de este delito con más frecuencia, donde se observa que los NNA con edades de 11 (frecuencia = 10), 16 (frecuencia = 13) y 17 (frecuencia = 11) años fueron los más afectados concentrando el 47.3% del total de los casos atendidos.

Comunas y barrios donde residen los Niños, Niñas y Adolescentes más afectados por Reclutamiento, Uso y Utilización

Comunas		Barrios	
Nombre comuna	Casos	Nombre barrio	Casos
1 – Popular	10	Santo Domingo Sabio I y II	6
7 – Robledo	6	Robledo	5
10 – La Candelaria	8	Corregimiento de San Antonio de Prado, parte central	3
Total	24	Corregimiento de Altavista, Aguas frías	3
		San José de la Cima # 1	3
		Popular	2
		Total	22

* Por comuna, El Popular, Robledo y La Candelaria representaron el 33.3%, el resto se distribuye uniformemente por todas las comunas exceptuando ocho casos ocurridos por fuera de Medellín.



Otras atenciones a Niños, Niñas y Adolescentes en edades comprendidas entre 0 y 17 años de edad en los barrios donde residen los NNA más afectados por el fenómeno de Reclutamiento, Uso y Utilización

Motivo de atención	Número de casos
Consumo de SPA Legal e Ilegal	230
Negligencia o abandono físico, social o psicoafectivo	183
Violencia Intrafamiliar	112
Situación de vida en y de calle	109
Afectaciones al derecho a la educación	20
Afectación al derecho a la salud	12
Incapacidad o discapacidad de los padres, representantes legales o cuidadores, entrega voluntaria	27
Total	693

Violencias Sexuales

Total, de atenciones a Niños, Niñas y Adolescentes con edades entre los 0 y 17 años. Periodo 2017 a julio de 2018

454

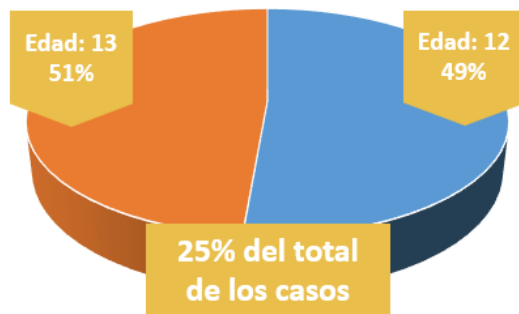
* También, se incluyen atenciones a: 1. Presunto abuso. 2. Abuso con contacto físico. 3. Abuso sin contacto físico.

Distribución de atenciones por género de Niños, Niñas y Adolescentes

Género		El fenómeno afecta mucho más al género femenino que al masculino, donde las niñas y Adolescentes representan el 79.5% del total de los casos.
Femenino	Masculino	
361	93	



Proporción de edades que poseen los casos con mayor cantidad de víctimas



Desde los 3 años de edad los NNA comienzan a ser víctimas de este delito con más frecuencia. Los NNA con edades de 12 (frecuencia = 56) y 13 (frecuencia = 59) años fueron los más afectados concentrando el 25.3% del total de los casos atendidos. Sin embargo, el rango de edades que representa la mayor cantidad de víctimas de violencia sexuales está entre los 6 y 16 años de edad, los cuales representan el 82.9% del total de los casos.

Comunas y barrios donde residen los Niños, Niñas y Adolescentes más afectados por Violencias Sexuales

Comunas		Barrios	
Nombre comuna	Casos	Nombre barrio	Casos
1 – Popular	42	Santo Domingo Sabio I y II	20
3 – Manrique	37	Popular	12
4 – Aranjuez	35	Manrique	41
6 – Doce de Octubre	28	Santa Cruz	12
7 – Robledo	56	Robledo	38
8 – Villa Hermosa	30		
13 – San Javier	32		
Total	260	Total	123

Por comuna, el Popular, Manrique, Aranjuez, Doce de Octubre, Robledo, Villa Hermosa y San Javier, representaron el 57.2%, el resto se distribuye uniformemente por todas las comunas exceptuando 21 casos ocurridos por fuera de Medellín y 46 casos que no manifestaron lugar de residencia.



Otras atenciones a Niños, Niñas y Adolescentes en edades comprendidas entre 0 y 17 años de edad en los barrios donde residen los NNA más afectados por el fenómeno de Reclutamiento, Uso y Utilización

Motivo de atención	Número de casos
Negligencia o abandono físico, social o psicoafectivo	313
Violencia Intrafamiliar	180
Situación de vida en y de calle	135
Afectaciones al derecho a la educación	26
Incapacidad o discapacidad de los padres, representantes legales o cuidadores, entrega voluntaria	33
Total	687

Explotación Sexual y Comercial de Niños, Niñas y Adolescentes ESCNNA

Total, de atenciones a Niños, Niñas y Adolescentes con edades entre los 0 y 17 años. Periodo 2017 a julio de 2018

608

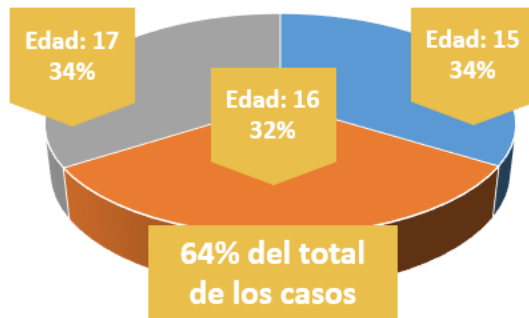
* También, se incluyen atenciones a: 1. En vía pública. 2. Asociado a viajes y turismo. 3. Matrimonio servil. 4. Asociado a Trata de Personas.

Distribución de atenciones por género de Niños, Niñas y Adolescentes

Género		El fenómeno afecta mucho más al género femenino que al masculino, donde las niñas y Adolescentes representan el 81% del total de los casos.
Femenino	Masculino	
492	116	



Proporción de edades que poseen los casos con mayor cantidad de víctimas



A partir de los 10 años de edad se identifica que los NNA comienzan a ser víctimas de este delito con más frecuencia, donde se observa, que los NNA con edades de 15 (frecuencia = 132), 16 (frecuencia = 125) y 17 (frecuencia = 133) años fueron los más afectados por este fenómeno concentrando el 64% del total de los casos atendidos.

Comunas y barrios donde residen los Niños, Niñas y Adolescentes más afectados por Violencias Sexuales

Comunas		Barrios	
Nombre comuna	Casos	Nombre barrio	Casos
1 – Popular	61	Trece de Noviembre	95
3 – Manrique	25	Prado	63
4 – Aranjuez	65	Moravia	47
7 – Robledo	29	Popular	31
8 – Villa Hermosa	159	Llanaditas	29
10 – La Candelaria	94		
13 – San Javier	22		
Total	455	Total	265

* Villa hermosa, La candelaria y Aranjuez representaron el 52.2% del total de los casos y en su conjunto las 7 comunas mencionadas representan el 75% del total de los casos. 36 casos ocurridos manifestaron que su lugar de residencia está por fuera de Medellín y 45 no manifestaron lugar de residencia.



Otras atenciones a Niños, Niñas y Adolescentes en edades comprendidas entre 0 y 17 años de edad en los barrios donde residen los NNA más afectados por el fenómeno de Reclutamiento, Uso y Utilización

Motivo de atención	Número de casos
Negligencia o abandono físico, social o psicoafectivo	115
Consumo de SPA legal e ilegal	108
Violencia Intrafamiliar	63
Situación de vida en y de calle	64
Afectaciones al derecho a la educación	19
Incapacidad o discapacidad de los padres, representantes legales o cuidadores, entrega voluntaria	4
Total	373

Trabajo Infantil y explotación económica

Total, de atenciones a Niños, Niñas y Adolescentes con edades entre los 0 y 17 años. Periodo 2017 a julio de 2018	891
* También, se incluyen atenciones a: 1. Explotación económica. 2. Mendicidad.	

Distribución de atenciones por género de Niños, Niñas y Adolescentes

Género		El fenómeno afecta mucho más al género masculino que al femenino, donde los niños y Adolescentes representan el 64% del total de los casos.
Femenino	Masculino	
321	570	



A partir de los 7 años de edad se identifica que los NNA comienzan a ser sometidos al trabajo infantil con más frecuencia, donde se observa, que los NNA con edades de 13 (frecuencia = 103) años fueron los más afectados por este fenómeno concentrando el 11.6% del total de los casos atendidos. Sin embargo, se observa que el trabajo infantil es común en los NNA a partir de los 7 a 17 años de edad, concentrando el 83% del total de los casos.

Comunas y barrios donde residen los Niños, Niñas y Adolescentes más afectados por Violencias Sexuales

Comunas		Barrios	
Nombre comuna	Casos	Nombre barrio	Casos
1 – Popular	95	Santo Domingo Sabio I y II	44
3 – Manrique	203	Manrique Central I, II y Oriental	79
4 – Aranjuez	73	La Salle	32
7 – Robledo	80	El Raizal	28
13 – San Javier	78	Popular	37
Total	529	La Cruz	47
		Caicedo	51
		Total	318

* Manrique, Popular, Robledo, San Javier y Aranjuez, representan el 59.5% de los casos de Trabajo Infantil y explotación económica.

Otras atenciones a Niños, Niñas y Adolescentes en edades comprendidas entre 0 y 17 años de edad en los barrios donde residen los NNA más afectados por el fenómeno de Reclutamiento, Uso y Utilización

Motivo de atención	Número de casos
Negligencia o abandono físico, social o psicoafectivo	122
Consumo de SPA legal e ilegal	149
Violencia Intrafamiliar	49
Situación de vida en y de calle	64
Afectaciones al derecho a la educación	18
Total	402



Alcaldía de Medellín
Cuenta con vos

Alertas recibidas y atendidas por el Sistema de Alertas Tempranas

Número de alertas atendidas durante el primer semestre del año durante la intervención del corregimiento de San Antonio de Prado por parte del Sistema de Alertas Tempranas de Medellín.

Número de casos	Factores de riesgo o delitos
196	Uso y Utilización de NNA
59	Violencia intrafamiliar
6	Cutting
6	Consumo de SPA
4	Presunto abuso sin acceso carnal
3	Distribución de SPA
3	Acoso escolar
2	Agresión física
2	Intento de suicidio a causa de abuso sin acceso carnal
1	Acoso – Presunto abusador

Alertas recibidas de otras comunas de la ciudad atendidas.

Número de casos	Factores de riesgo o delitos
102	Uso y Utilización de NNA
5	Amenaza por Grupos de Delincuencia Organizada.
1	Joven por abandono familiar, con posibilidades de reincidir en la explotación sexual y comercial para subsistir.
1	Bullying por su compañero sentimental



Alcaldía de Medellín
Cuenta con vos

Monitoreo al proceso de cualificación para la detección de las alertas tempranas a enlaces territoriales.

Desde inicios de agosto, se han desarrollado cinco procesos de socialización y capacitación del Sistema de Alertas Tempranas a enlaces territoriales aliados. Hasta el momento, se han realizado estos procesos formativos a: Clubes Juveniles de la Secretaría de la Juventud, el INDER, Fundación Concreto, Biblioteca Santa Cruz y Casa Vida de la Unidad de Niñez.

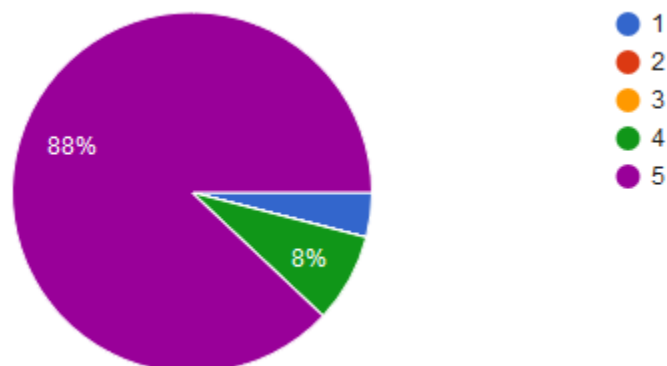
Durante estos procesos de capacitación, se les solicitó a los participantes responder una encuesta compuesta de 7 preguntas, las cuales, indagan sobre algunos aspectos generales y metodológicos del proceso de cualificación. Para dar respuesta, en cada pregunta se asignó un puntaje donde 1 es la mínima calificación positiva y 5 la máxima calificación positiva.

A la fecha existen 25 respuestas a la encuesta y el resultado es el siguiente:

Respuesta a la pregunta 1

Considera usted que: ¿Los contenidos compartidos durante la capacitación son pertinentes para el ejercicio de sus funciones en el territorio?

Los participantes respondieron:





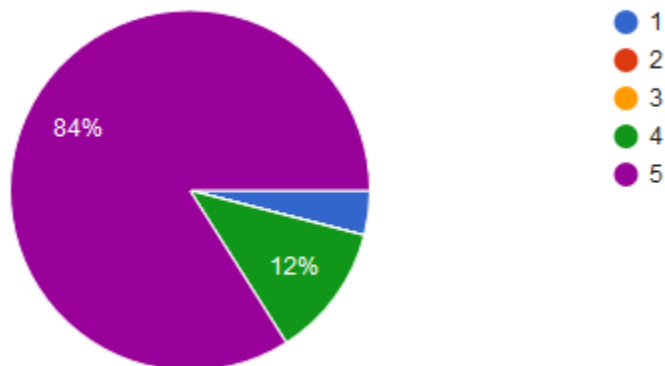
Alcaldía de Medellín
Cuenta con vos

De los 25 encuestados, el 88% manifiesta con una calificación de 5 que los contenidos compartidos durante la capacitación son pertinentes para el ejercicio de sus funciones en el territorio.

Respuesta a la pregunta 2

Considera usted que: ¿Las personas que brindaron la capacitación transmitieron los conceptos de manera clara y entendible?

Los participantes respondieron:



De los 25 encuestados, el 84% manifiesta con una calificación de 5 que las personas que brindaron la capacitación transmitieron los conceptos de manera clara y entendible.

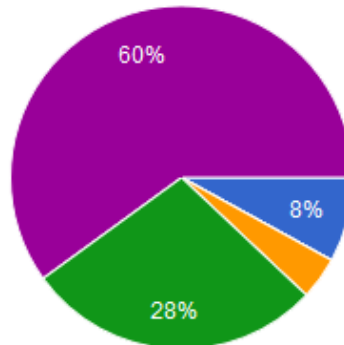
Respuesta a la pregunta 3

Considera usted que: ¿Aprendió algo nuevo con este ejercicio de capacitación?

Los participantes respondieron:



Alcaldía de Medellín
Cuenta con vos


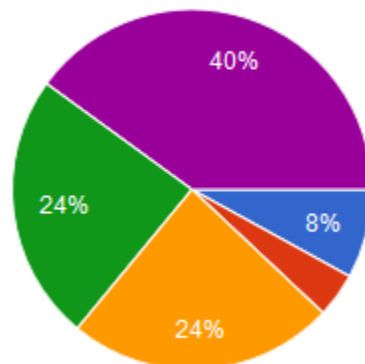


De los 25 encuestados, el 60% manifiesta con una calificación de 5 que aprendieron algo nuevo con este ejercicio de capacitación. Mientras que el 28% dieron una calificación de 4 a esta pregunta.

Respuesta a la pregunta 4

Considera usted que: ¿El tiempo destinado para realizar la capacitación es el adecuado para abordar los temas?

Los participantes respondieron:



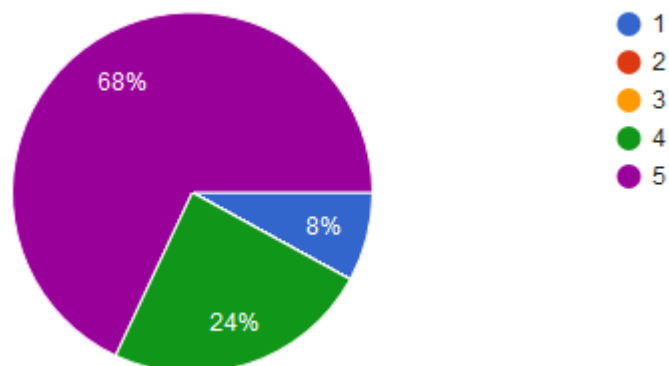
De los 25 encuestados, el 40% manifiesta con una calificación de 5 que el tiempo destinado para la capacitación es el adecuado. Mientras que el 24% dieron una calificación de 3 y de 4 a esta pregunta. Lo que indica que en su mayoría está de acuerdo con el tiempo destinado, pero existe una proporción que no está totalmente convencido de lo mismo.



Respuesta a la pregunta 5

Considera usted que: ¿El contenido de la capacitación es acorde a las observaciones que usted realiza en el territorio?

Los participantes respondieron:

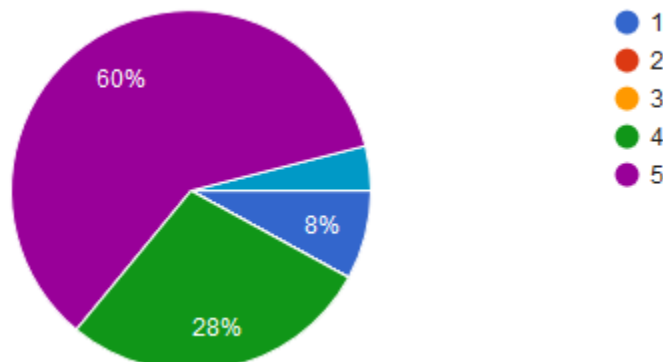


De los 25 encuestados, el 68% manifiesta con una calificación de 5 que aprendieron algo nuevo con este ejercicio de capacitación. Mientras que el 24% dieron una calificación de 4 a esta pregunta.

Respuesta a la pregunta 6

En términos generales: ¿Cómo califica este proceso de capacitación?

Los participantes respondieron:





Alcaldía de Medellín
Cuenta con vos

De los 25 encuestados, el 60% califican en 5 el proceso en términos generales, mientras que el 28% lo califica con 4.

Conclusión

Es evidente que frente a la ocurrencia de los 4 hechos victimizantes priorizados por el SATMED hay un alto grado de subregistro, por lo que la labor de socialización del SAT y la cualificación de los enlaces territoriales y comunidades es fundamental, no solo desde la perspectiva de la promoción y prevención, sino además desde el reconocimiento de la ocurrencia de estos delitos para su respectiva atención desde todos los niveles sectoriales.

La frecuencia en la ocurrencia de estos hechos victimizantes, nos está mostrando otros territorios, además de los que ya priorizo el SATMED, que deben ser intervenidos, tal es el caso de las comunas 3 Manrique, 7 Robledo y 13 San Javier, las cuales se repiten en los análisis de cada uno de los hechos y que coinciden además con la ocurrencia de otros hechos victimizantes que atentan contra la vida, integridad y seguridad de los NNAJ que habitan estos territorios.

Se hace evidente entonces comenzar a llevar la cualificación a las comunidades, especialmente con líderes comunitarios, ciudadanos que trabajan los temas de entornos protectores de NNAJ, espacios de articulación interinstitucional y mesas de trabajo teniendo en cuenta los tiempos y desarrollando una metodología acorde a cada público.

Si bien este espacio inicial ha sido valioso es necesario comenzar a ahondar en temas gruesos e importantes para el SAT como: comunidad protectora, corresponsabilidad, sujeto de derechos, además de comenzar a articular la cualificación con la oferta de otras secretarías que manejan los temas y que tienen intencionalidades muy similares, de esta manera se gana en recurso y se puede generar un mayor impacto.